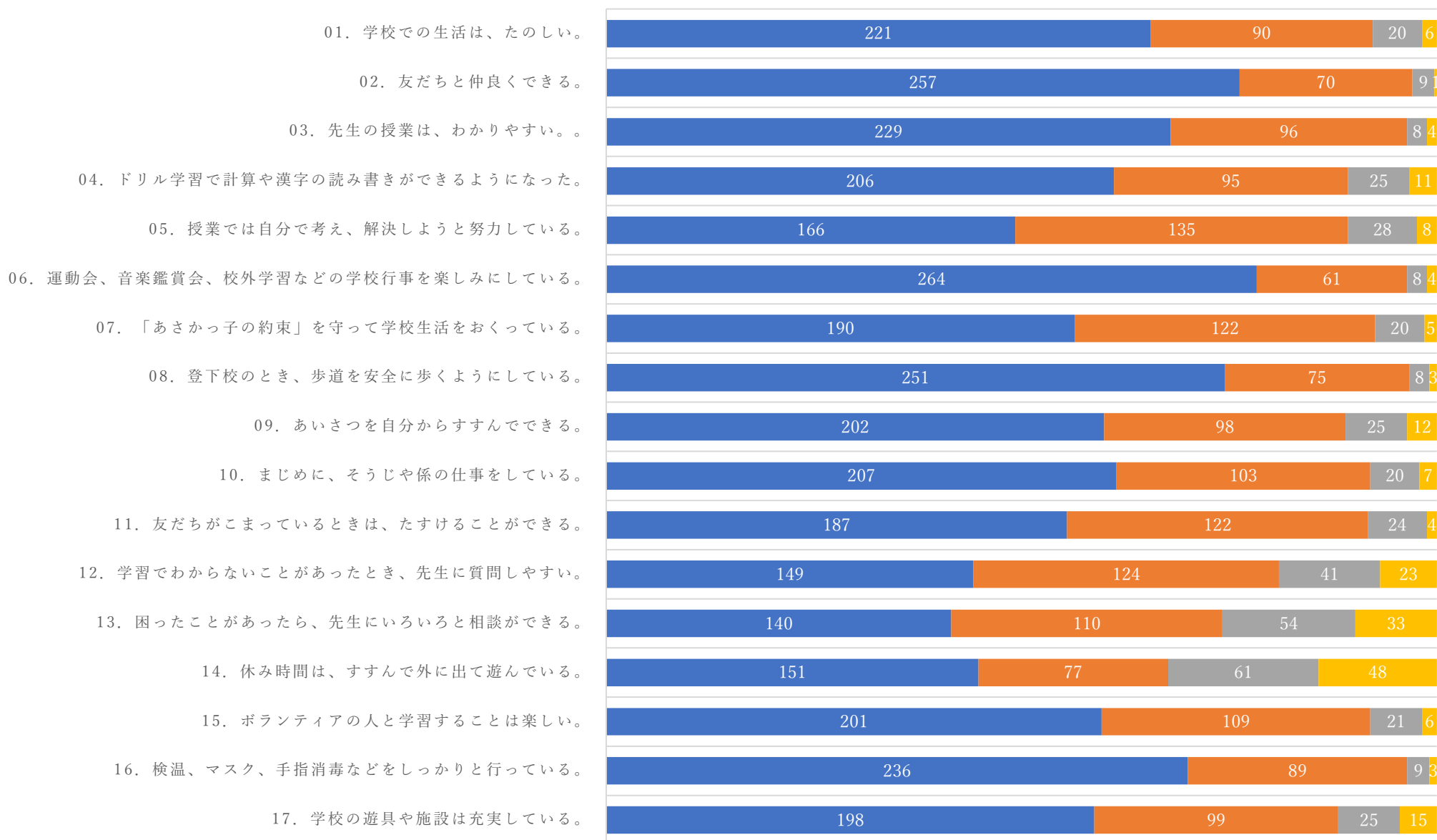


1. 令和4年度 学校評価アンケート集計

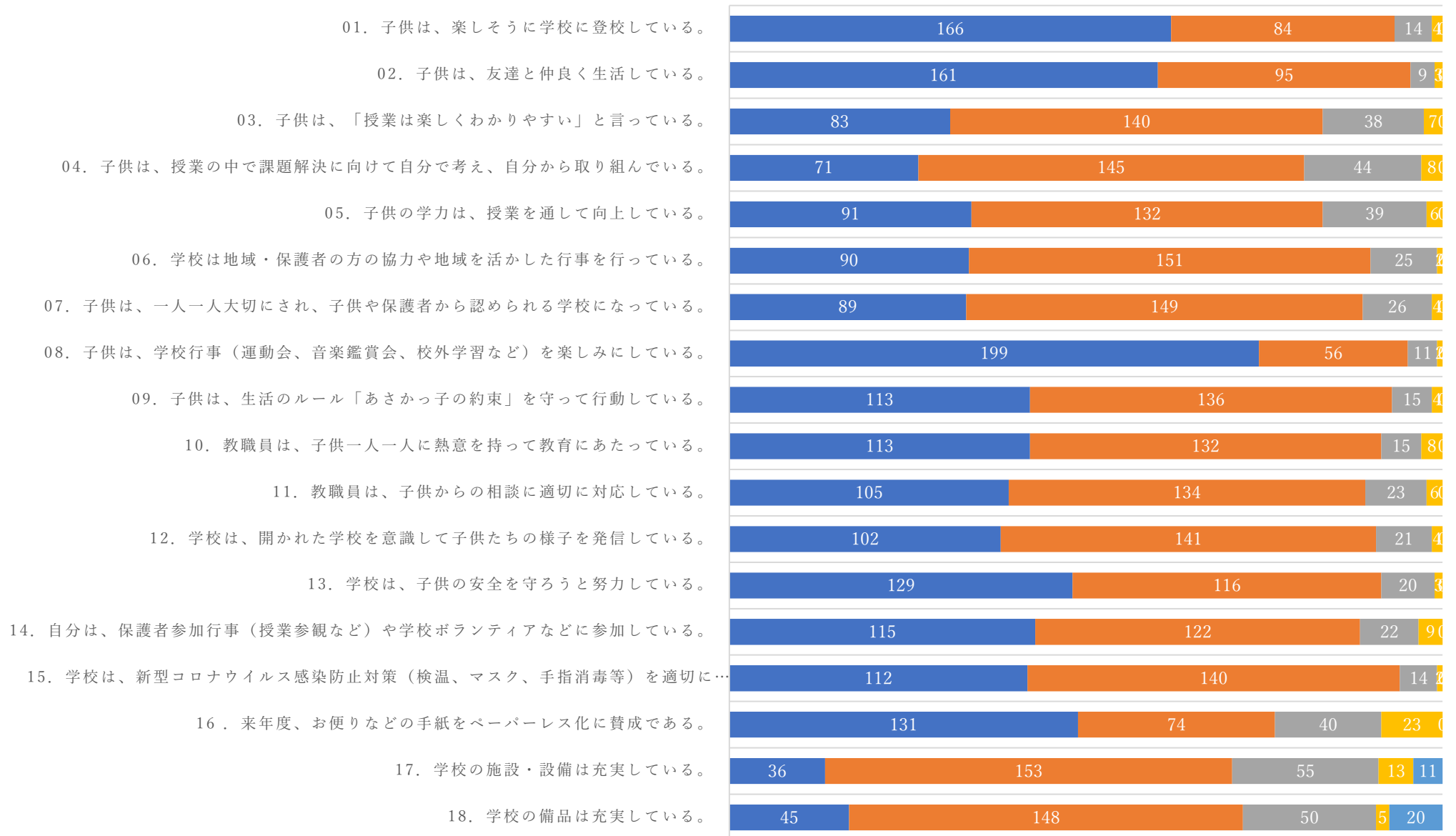
児童回答

■ そう思う ■ どちらかといえばそう思う ■ あまりそう思わない ■ そう思わない



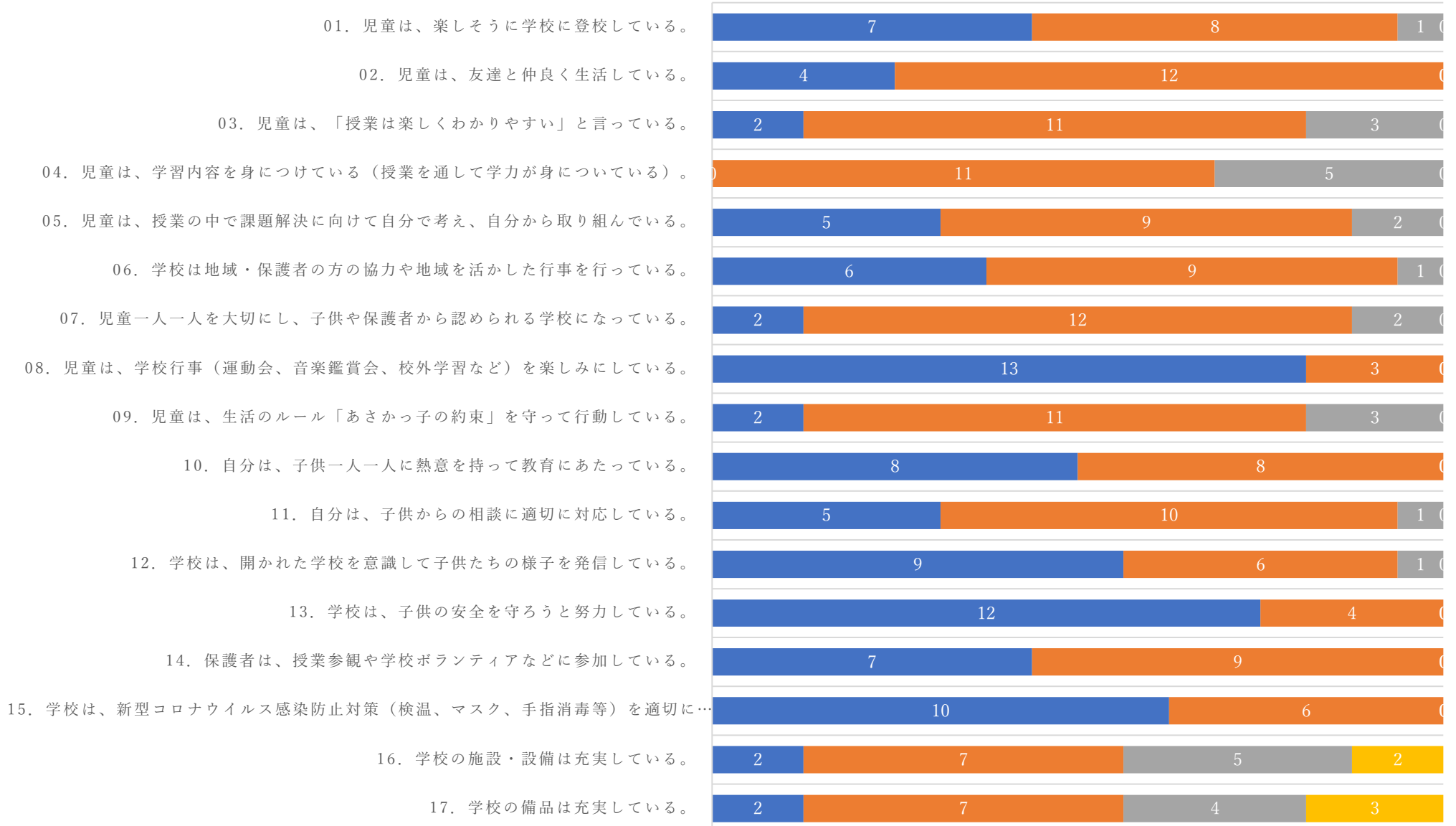
保護者回答

■ そう思う ■ どちらかといえばそう思う ■ あまりそう思わない ■ そう思わない ■ よくわからない



教職員回答

■ そう思う ■ どちらかといえばそう思う ■ あまりそう思わない ■ そう思わない



2. 昨年度との比較

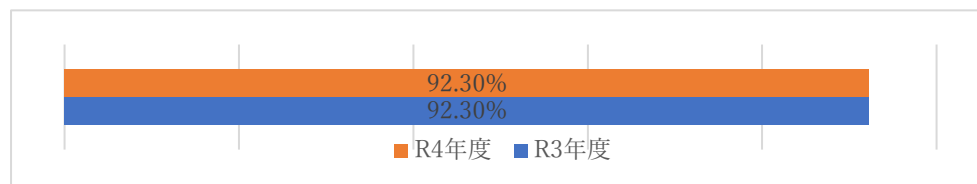
以下は、学校評価アンケートの質問に対しての児童、保護者、教職員が、「そう思う」と「どちらかといえばそう思う」と肯定的な回答を選択した割合を比較しました。昨年度との比較にて、3%以内の増減に関しては、「ほぼ同様」と考えました。

・ 児童

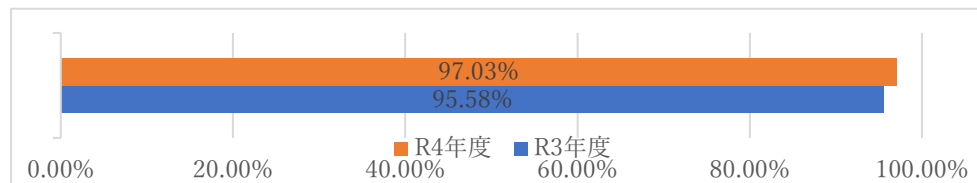
1. 学校での生活は、楽しい。

令和3年度 92.3% → 令和4年度 92.3%
(昨年度との比較)

・ほぼ同様



2. 友達と仲良くできる。



令和3年度 95.5% → 令和4年度 97.0%
(昨年度との比較)

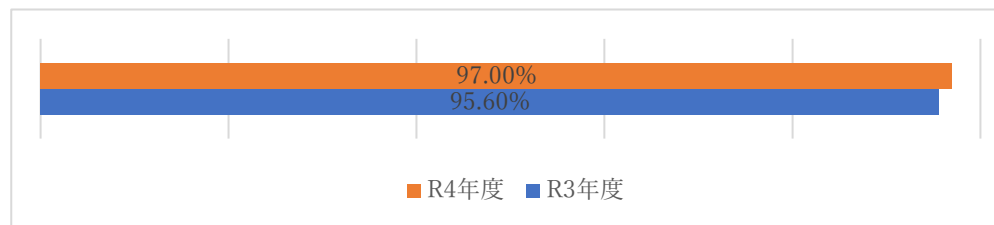
・ほぼ同様

3. 先生の授業は、わかりやすい。

(昨年度との比較)

令和3年度 95.6% → 令和4年度 97.0%

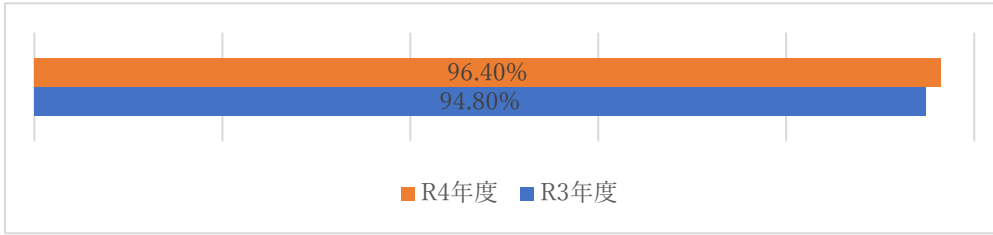
・ほぼ同様



4. ドリル学習で計算や漢字の読み書きができるようになった。

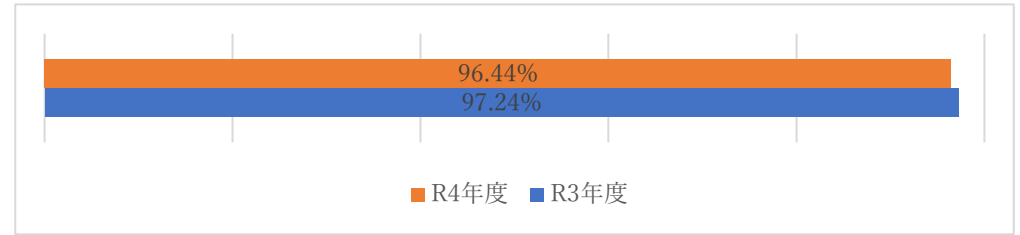
令和3年度 94.8% → 令和4年度 96.4%
(昨年度との比較)

・ほぼ同様



(昨年度との比較)

・ほぼ同様

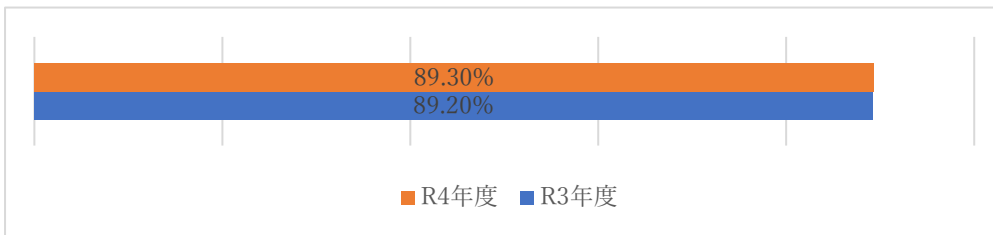


5. 授業では自分で考え、解決しようと努力している。

令和3年度 89.2% → 令和4年度 89.3%

(昨年度との比較)

・ほぼ同様

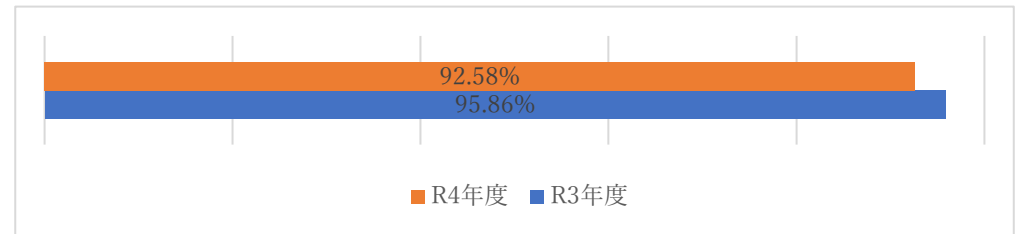


7. 「あさかっ子の約束」を守って学校生活をおくっている。

令和3年度 95.8% → 令和4年度 92.5%

(昨年度との比較)

・肯定的な回答が3.3%減少



6. 運動会、音楽鑑賞会、校外学習などの学校行事を楽しみに

している。

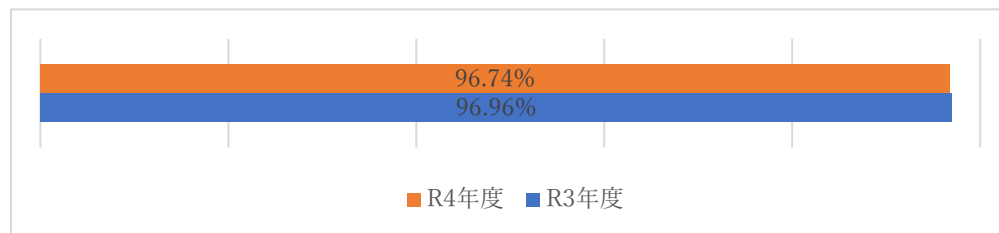
令和3年度 97.2% → 令和4年度 96.4%

8. 登下校のとき、歩道を安全に歩くようにしている。

令和3年度 96.9% → 令和4年度 96.7%

(昨年度との比較)

ほぼ同様

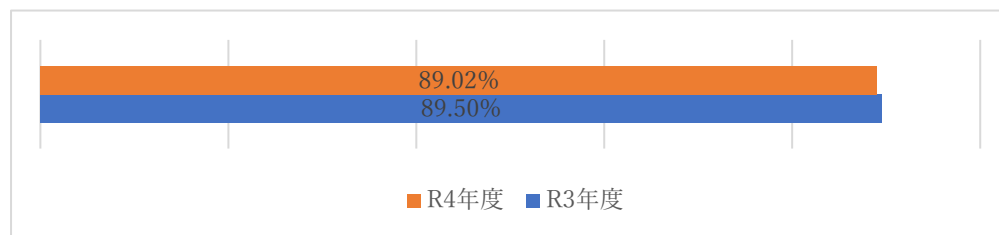


9. あいさつを自分からすすんでできる。

令和3年度 89.5% → 令和4年度 89.0%

(昨年度との比較)

・ほぼ同様

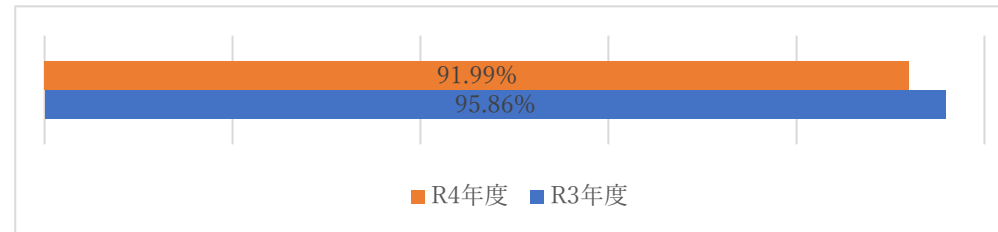


10. まじめに、そうじや係の仕事をしている。

令和3年度 95.8% → 令和4年度 91.9%

(昨年度との比較)

・肯定的な回答が3.9%減少

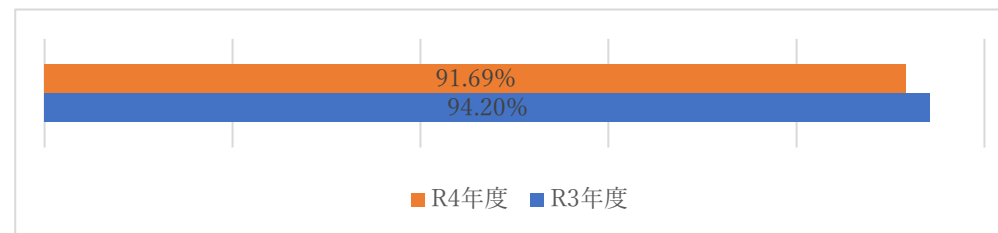


11. 友だちがこまっているときは、たすけることができる。

令和3年度 94.2% → 令和4年度 91.6%

(昨年度との比較)

・ほぼ同様

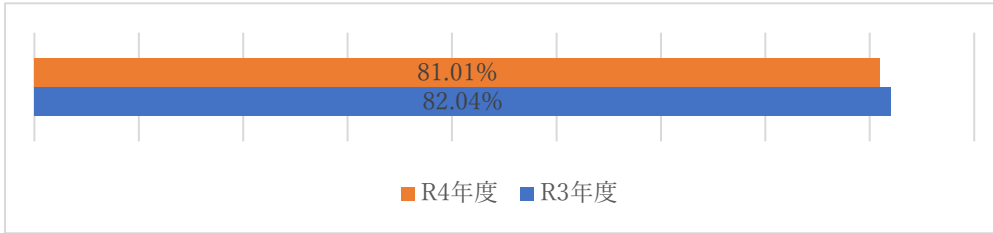


12. 学習でわからないことがあったとき、先生に質問しやすい。

令和3年度 82.0% → 令和4年度 81.0%

(昨年度との比較)

・ほぼ同様

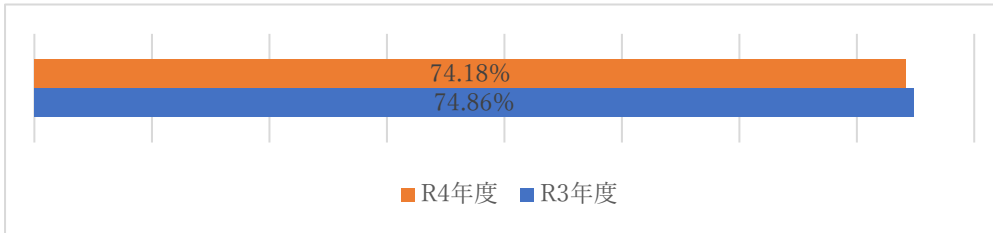


13. 困ったことがあったら、先生にいろいろと相談できる。

令和3年度 74.8% → 令和4年度 74.1%

(昨年度との比較)

・ほぼ同様

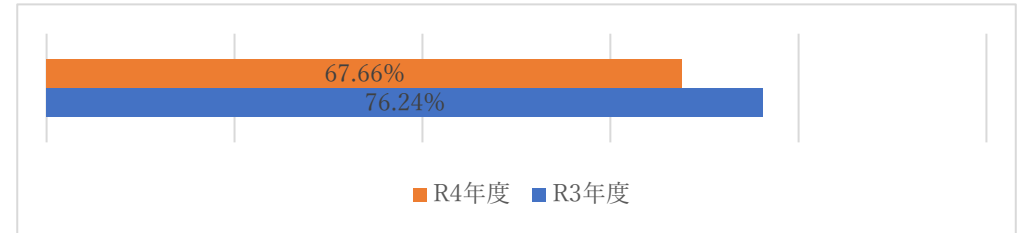


14. 休み時間は、すすんで外に出て遊んでいる。

令和3年度 76.2% → 令和4年度 67.6%

(昨年度との比較)

・肯定的な回答が8.6%減少

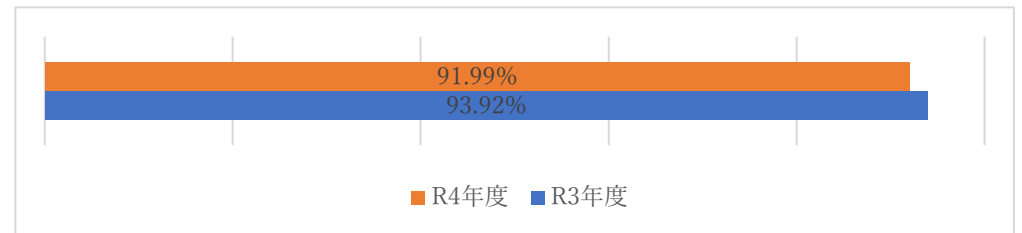


15. ボランティアの人と学習するのは楽しい。

令和3年度 93.9% → 令和4年度 91.9%

(昨年度との比較)

・ほぼ同様

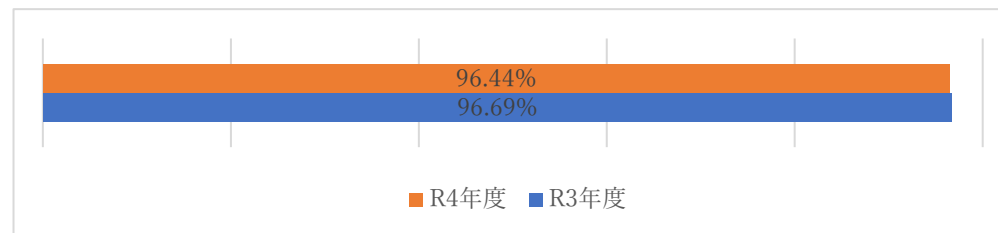


16. 検温、マスク、手指消毒などをしっかりと行っている。

令和3年度 96.6% → 令和4年度 96.4%

(昨年度との比較)

・ほぼ同様

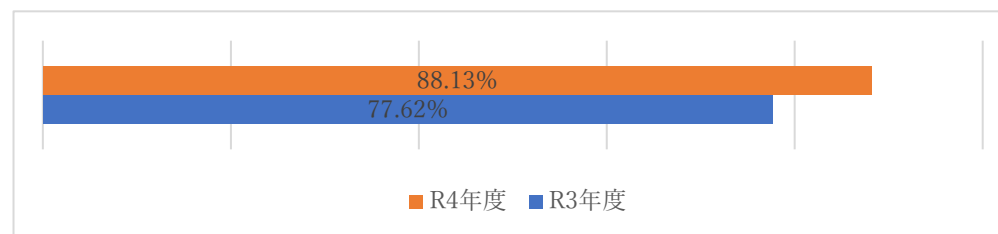


17. 学校の遊具や施設は充実している。

令和3年度 77.6% → 令和4年度 88.1%

(昨年度との比較)

・肯定的な回答が10.5%増加



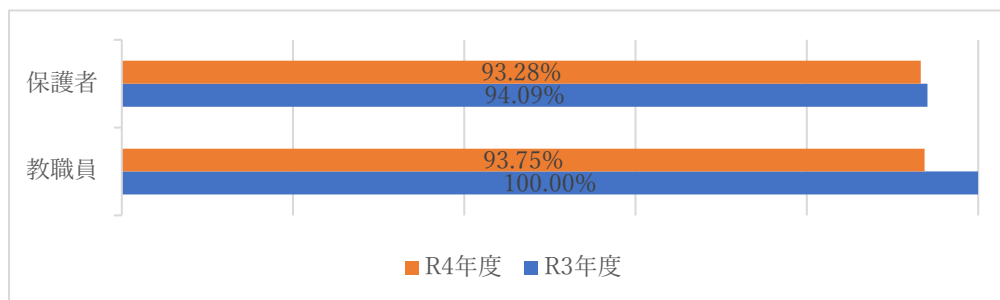
・ 保護者・教職員

1. 子供は、楽しそうに学校に登校している。

保護者 令和3年度 94.0% → 令和4年度 93.2%
教職員 100.0% 93.7%

(昨年度との比較)

・肯定的な意見が保護者はほぼ同様 教職員は6.3%減少

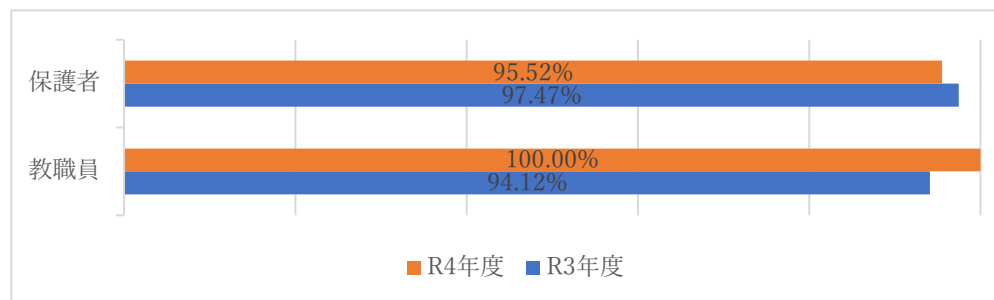


2. 子供は友達と仲良く生活している。

保護者 令和3年度 97.4% → 令和4年度 95.5%
教職員 94.1% 100.0%

(昨年度との比較)

・保護者はほぼ同様 教職員は5.9%増加

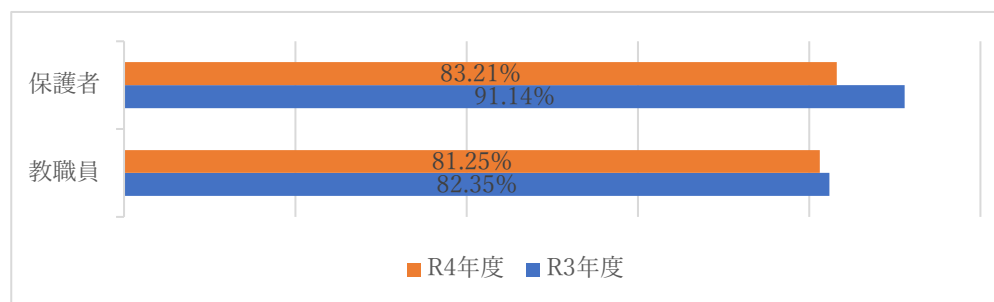


3. 子供は、「授業は、楽しくわかりやすい」と言っている。

保護者 令和3年度 91.1% → 令和4年度 83.2%
教職員 82.3% 81.2%

(昨年度との比較)

・保護者は7.9%減少、教職員はほぼ同様。



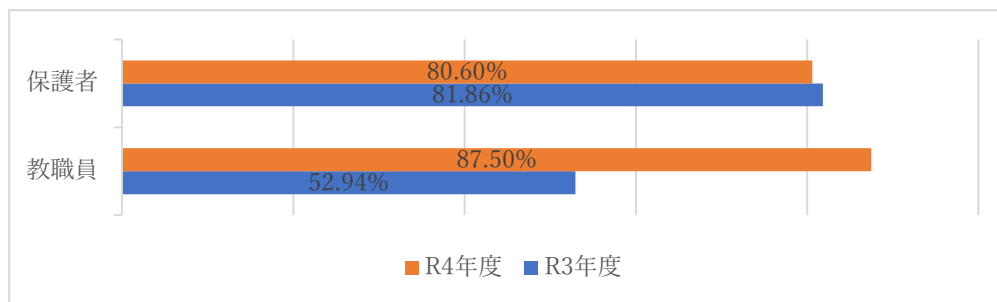
4. 子供は、授業の中で課題解決に向けて自分で考え、自分か

ら取り組んでいる。 ※教職員は 05 の回答

保護者 令和3年度 81.8% → 令和4年度 80.6%
教職員 52.9% 87.5%

(昨年度との比較)

・保護者はほぼ同様。教職員は34.6%増加



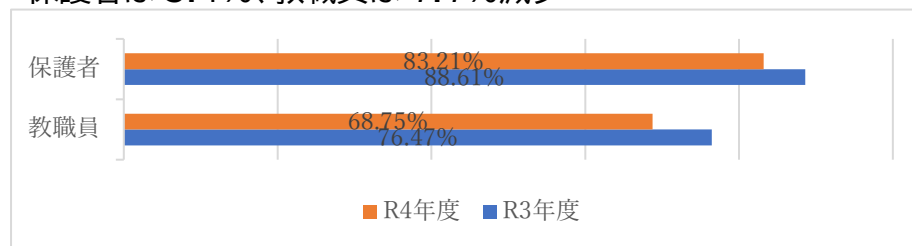
5. 子供の学力は、授業を通して向上している。

※教職員は 04 の回答

保護者 令和3年度 88.6% → 令和4年度 83.2%
教職員 76.4% 68.7%

(昨年度との比較)

・保護者は 5.4%、教職員は 7.7%減少



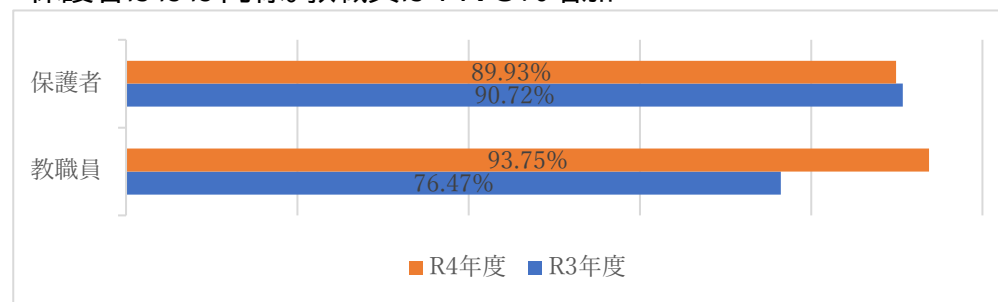
6. 学校は地域・保護者の方の協力や地域を活かした行事を行

っている。

保護者 令和3年度 90.7% → 令和4年度 89.9%
教職員 76.4% 93.7%

(昨年度との比較)

・保護者はほぼ同様。教職員は17.3%増加

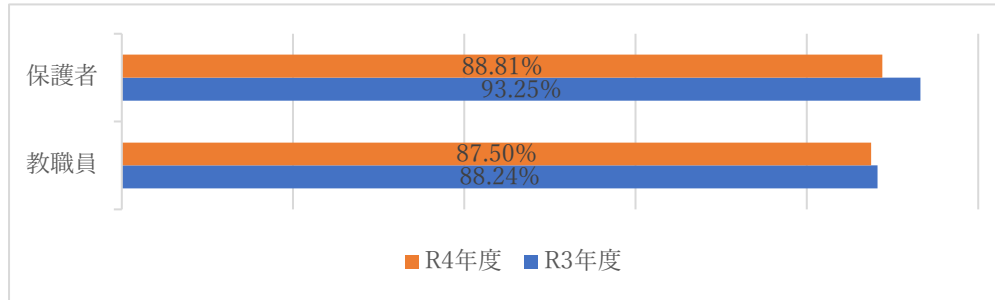


7. 子供は、一人一人大切にされ、子供や保護者から認められ

る学校になっている。

保護者 令和3年度 93.2% → 令和4年度 88.8%
教職員 88.2% 87.5%

(昨年度との比較) ・保護者は4.4%減少、教職員はほぼ同様



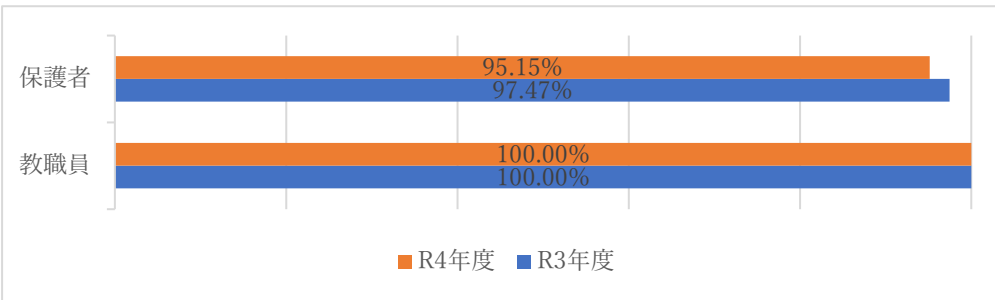
8. 子供は、学校行事(運動会、音楽鑑賞会、校外学習など)を

楽しみにしている。

保護者 令和3年度 97.4% → 令和4年度 95.1%
 教職員 100.0% 100.0%

(昨年度との比較)

・保護者、教職員ともほぼ同様。



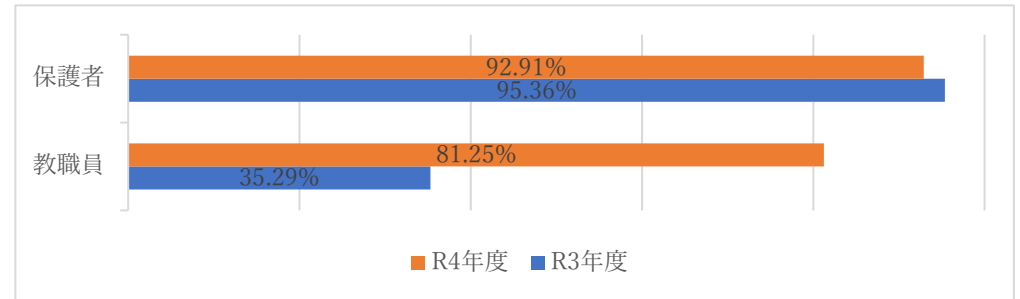
9. 子供は、生活のルール「あさかっ子の約束」を守って行動し

ている。

保護者 令和3年度 95.3% → 令和4年度 92.9%
 教職員 35.2% 81.2%

(昨年度との比較)

・保護者はほぼ同様。教職員は46%増加



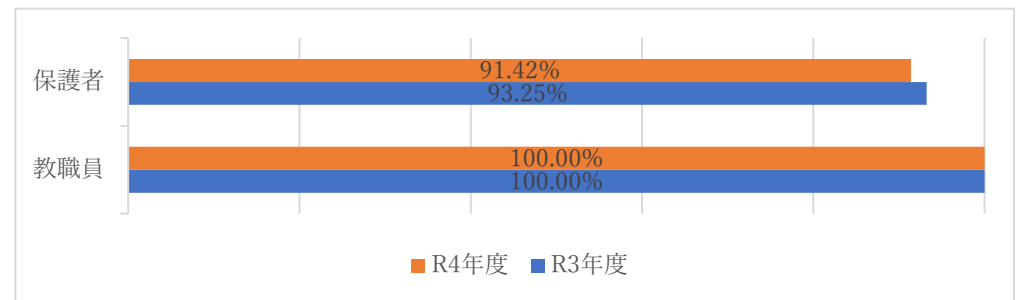
10. 教職員は、子供一人一人に熱意を持って教育にあたって

いる。

保護者 令和3年度 93.2% → 令和4年度 91.4%
 教職員 100.0% 100.0%

(昨年度との比較)

・保護者、教職員ともほぼ同様。

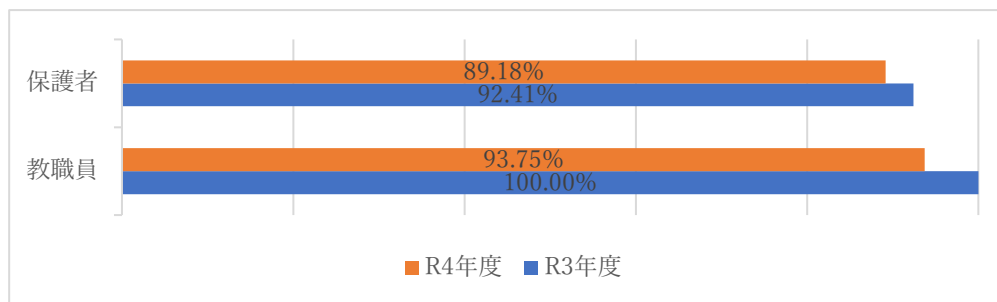


11. 教職員は、子供からの相談に適切に対応している。

保護者 令和3年度 92.4% → 令和4年度 89.1%
教職員 100.0% 93.7%

(昨年度との比較)

・保護者は3.3%、教職員は6.3%減少。



12. 学校は、開かれた学校を意識して子供たちの様子を発信し

ている。

保護者 令和3年度 85.2% → 令和4年度 90.6%
教職員 88.2% 93.7%

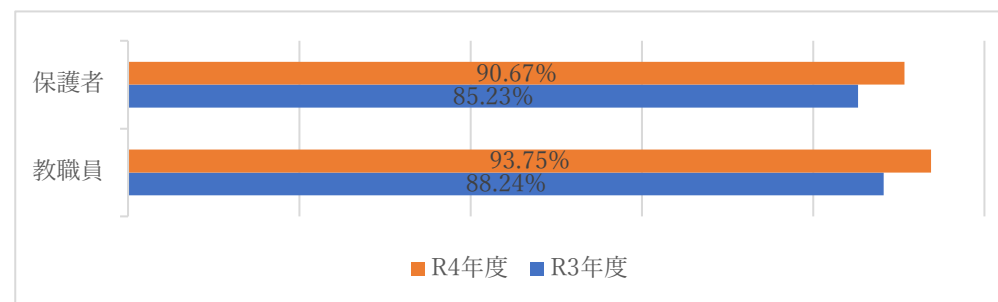
(昨年度との比較)

・保護者は5.4%、教職員は5.5%増加。

13. 学校は、子供の安全を守ろうと努力している。

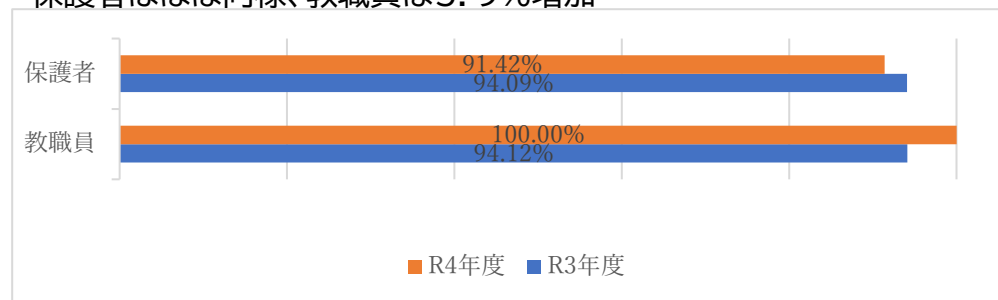
保護者 令和3年度 94.0% → 令和4年度 91.4%

教職員 94.1% 100.0%



(昨年度との比較)

・保護者はほぼ同様、教職員は5.9%増加



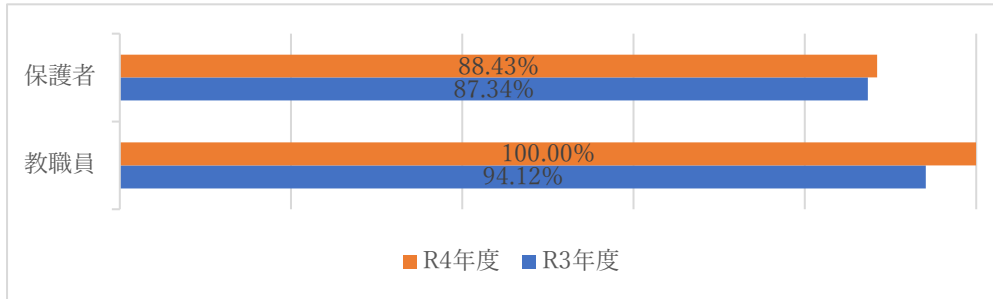
14. 自分は、保護者参加行事(授業参観など)や学校ボランテ

ィアなどに参加している。

保護者 令和3年度 87.3% → 令和4年度 88.4%
教職員 94.1% 100.0%

(昨年度との比較)

・保護者はほぼ同様、教職員は3.9%増加



15. 学校は、新型コロナウイルス感染防止対策(検温、マスク、

手指消毒等)を適切に行っている。

保護者	令和3年度	94.5%	→	令和4年度	94.0%
教職員		100.0%			100.0%

(昨年度との比較)

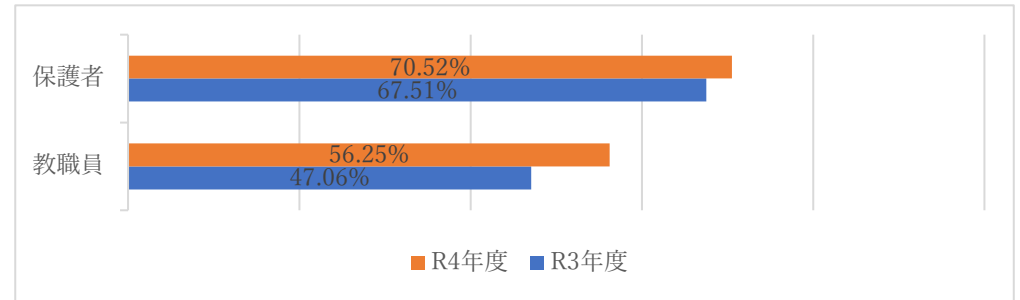
・保護者、教職員ともにほぼ同様

16. 学校の施設・設備は充実している。

保護者	令和3年度	67.5%	→	令和4年度	70.5%
教職員		47.0%			56.2%

(昨年度との比較)

・保護者はほぼ同様、教職員は9.2%増加

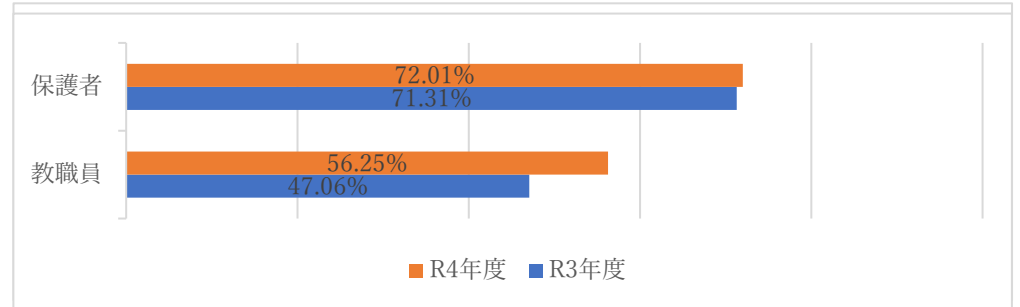


17. 学校の備品は充実している。

保護者	令和3年度	71.3%	→	令和4年度	72.0%
教職員		47.0%			56.2%

(昨年度との比較)

・保護者はほぼ同様、教職員は9.5%減少



18. 来年度、お便りなどの手紙をペーパーレス化に賛成である。

保護者 令和4年度 76.4%

