

# 入学説明会

令和8年 1月30日(金)

鎌ヶ谷市立東部小学校

# 入学に向けて P3

## <生活面>

- ・自分のことは 自分でやる習慣を  
少しずつ付けてください。  
(鉛筆を削る、服をたたむなど)



◎立ったまま 上履きを脱いだり、履いたり  
できるようにご家庭で練習してください。

# 入学に向けて P4

## <学習面>



◎入学前までに **50音のひらがな** を  
読めるようにご家庭で練習してください。

# 入学に向けてP5

<お願い>



◎通学路をお子さんと歩いて確認してください。(危険箇所、こども110番など)

○給食は、20分程度です。時間内に食べられるように練習してください。

# 学用品の準備についてP7～

<お願い>

◎持ち物には、**全てひらがな**で記名をお願いします。

○シールやスタンプでも大丈夫です。

# 学用品の準備についてP7～

＜各自で準備する物＞

防災頭巾・引き出し・粘土セット  
工作板・たんけんバッグ

＜一括で購入する物＞ノート類、名札

＊一括で購入する物は、  
入学後の教材費に含まれます。

# 学用品の準備についてP7～ 防災頭巾

防災加工のもの




座布団型



背もたれ型

# 引き出し



型の指定は特にありません。縦30cm、横45cm、高さ6.5cm以内の引き出しでないと、机には入りませんので、お気をつけください。



# 学用品の準備についてP7～

○算数ブロック


○計算カード

ブロッカー一つ、計算カード一枚ずつ、すべてに記名をお願いします！

学用品の準備についてP7～  
購入後は、すぐに使えるように  
準備をお願いします。

- ・一つ一つに記名する。
- ・計算カードを切り離す。
- ・粘土は袋から出し、こねておく。
- ・防災頭巾をかぶる練習をする。など

# 上履き、上履き袋



学年、名前がはっきりわかるようにひらがなで  
ご記名ください。クラスは入学式後にご記入くだ  
さい

# 上履き、上履き袋

p.8



1ねん1くみ  
とうぶ たろう

1ねん1くみ  
とうぶ たろう

特に色や型の指定はありませんが、  
お子さんが脱いだり、履いたりしやすいものをご準備ください。

# 体操服、赤白帽子 p.8

40cm程度




30cm程度



# 給食袋について

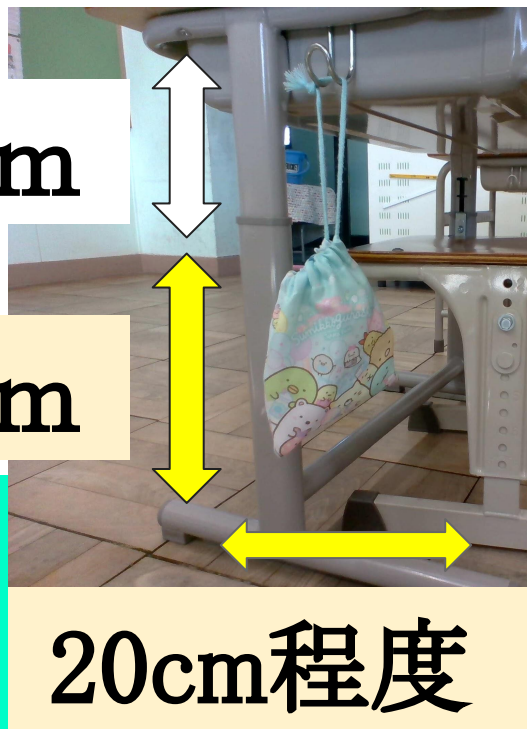
p.8  
25cm  
程度



20cm程度



# お道具袋について



①はさみが飛び出ない  
大きさ

②ひもを含め、35cmを  
越えたと床に接地する  
可能性があります。

**30cm以内** をお願いします。

# お道具袋の注意点



③10月ごろから生活科でけん玉、こま、あやとりを学習します。

一般的なけん玉が入る大きさの袋もあらかじめ準備をお願いします。




# お道具袋の中身について



- ① 工作用はさみ
- ② のり(水のみ)
- ③ ホチキス(替え芯も)
- ④ セロハンテープ
- ⑤ 油性ネームペン
- ⑥ カスタネット
- ⑦ おり紙

# お道具袋の中身について

## ② のり(中ぶたを取る)



# 筆箱の準備

①鉛筆5～6本

②消しゴム1つ

③赤青鉛筆1本

④定規1つ

持ち物には全て記名をしてください。(ひらがな)



# 牛乳にはストローがつきません。

(鎌ヶ谷市プラスチック削減策として)



注ぎ口から飲むのが  
難しい場合は、  
ストローやコップの持  
参をおすすめしてい  
ます。